

**Beschreibung:**

Sie suchen ein Wäscheleinsystem? Dann sind Sie bei uns genau richtig! Unser Wäscheleinsystem Normsec passt sich ganz Ihrem Raum an. Edle verzinkte Bauteile, welche individuell auf Ihre Wünsche zugeschnitten werden. Unser Motto lautet:


**Passt nicht – gibt's nicht.**

Sie planen den Kauf einer Wäscheleine?

Dann helfen Ihnen folgende Fragen die richtige Leine zu finden:

1. Kann ich die Winkelschienen an die Wand montieren?
2. Wenn nein, ist eine Montage an die Decke mittels Deckenkonsole möglich? Wie viel beträgt die Raumhöhe?
3. Wie breit darf die Winkelschiene maximal sein?
4. Wie groß ist der Abstand zwischen den Winkelschienen? (Seillänge)
5. Auf welcher Höhe möchte ich die Wäscheleine montieren? (unsere Empfehlung: 190cm)
6. Möchte ich eine Juniorleine als Ergänzung zur großen Wäscheleine? (Bild siehe Musterräume)
7. Montiere ich die Wäscheleine selber oder wünsche ich die Montage durch einen Fachbetrieb?

Wir helfen Ihnen sehr gerne, die für Ihren Raum passende Wäscheleine zu planen, und montieren diese natürlich auf Wunsch auch fachgerecht. Kleiner Tipp: Für die Offertenerstellung ist es sehr hilfreich, wenn wir von Ihnen einen Grundriss oder eine einfache Zeichnung des Raumes erhalten.

**Einzelteilübersicht**

Winkelschiene in den Standardlängen 150cm, 220cm und 300cm oder nach Wunsch auf Maß



Wand-/ Deckenkonsolen 20cm, 40cm und 60cm, mit Verlängerung (wenn nötig)



Wäscheseil, Zuschnitt nach Wunsch



Befestigungsmaterial für Wand und/oder Deckenmontage




Seilrollen mit Schraube, Unterlagenscheiben und Muttern



Seilspanner mit Schrauben, Unterlagenscheiben und Mutter

## Musterräume:

### Beispielbild „Wand-Decke“:




Konsole, Winkelschiene, Seilspanner



Winkelschiene an der Wand montiert



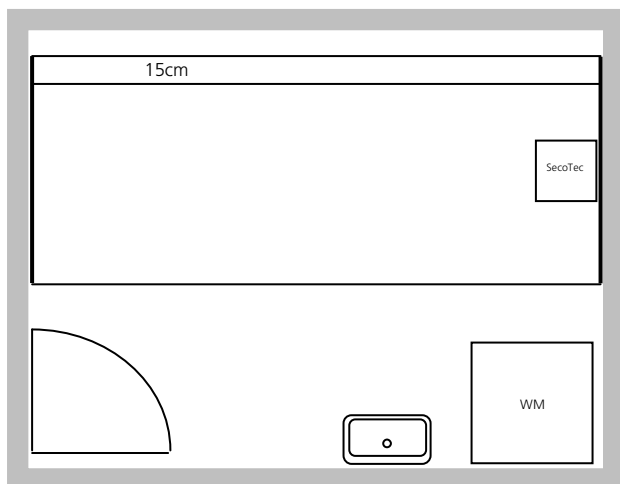
Juniorleine, mit Wandkonsole



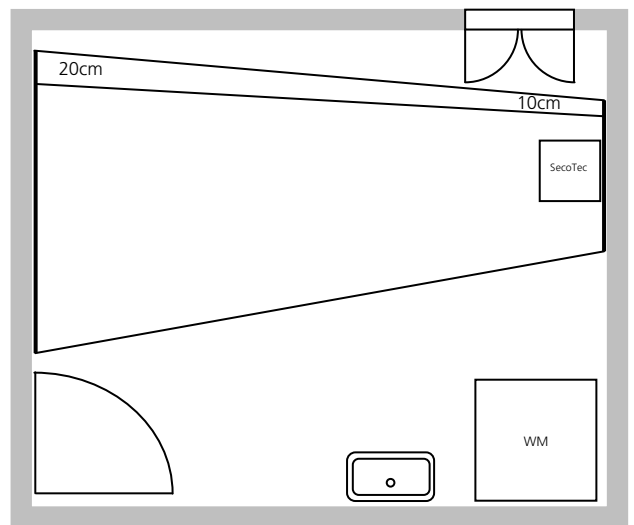
Seilspanner montiert an Winkelschiene

## Montagebeispiele

### Normsec A (Wand – Wand parallel)



### Normsec B (Wand – Wand konisch)



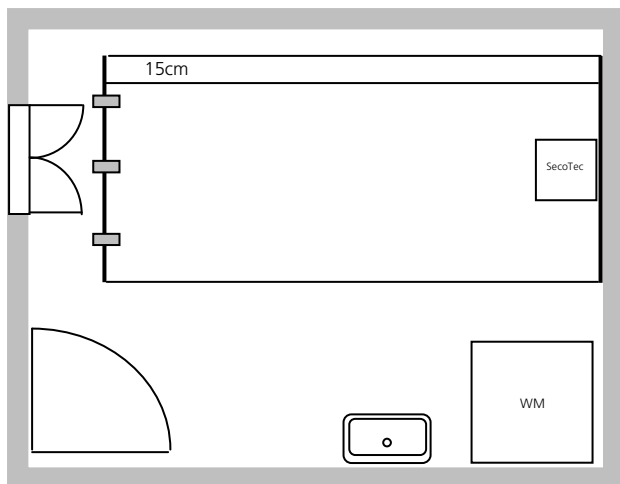
#### Beschreibung

2x 150cm Winkelschiene  
 15cm Seilabstand  
 11 Seile, ca 40m Seil (netto)  
 Preisbeispiel, Material, ab Werk: ca. **Sfr. 220.00**

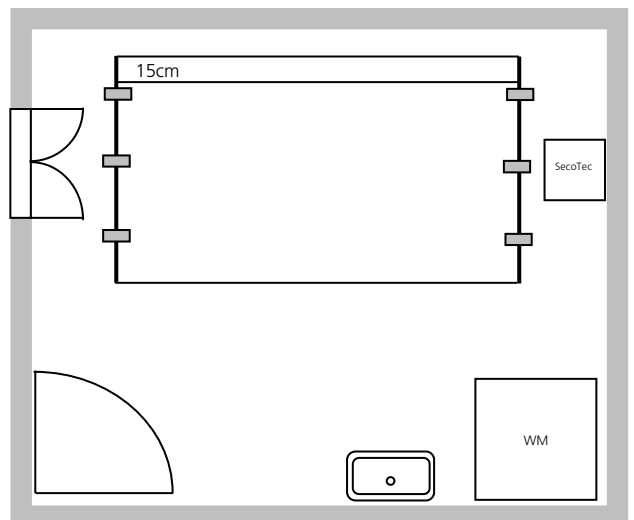
#### Beschreibung

1x 100cm Winkelschiene / 1x 200cm Winkelschiene  
 10 zu 20cm Seilabstand  
 11 Seile, ca 40m Seil (netto)  
 Preisbeispiel, Material, ab Werk: ca. **Sfr. 230.00**

### Normsec C (Wand – Decke parallel)



### Normsec D (Decke – Decke parallel)



#### Beschreibung

2x 150cm Winkelschiene  
 3x Deckenkonsolen mit 40cm Verlängerung  
 15cm Seilabstand  
 11 Seile, ca 40m Seil (netto)  
 Preisbeispiel, Material, ab Werk: ca. **Sfr. 360.00**



#### Beschreibung

2 x 150cm Winkelschiene  
 6 x Deckenkonsolen mit 40cm Verlängerung  
 10 zu 20cm Seilabstand  
 11 Seile, ca 40m Seil (netto)  
 Preisbeispiel, Material, ab Werk **Sfr. 500.00**








#### Montagepauschalen/Richtpreise:

Montage Wand zu Wand ab Sfr. 240.00  
 Montage Wand zu Decke ab Sfr. 285.00  
 Montage Decke zu Decke ab Sfr. 330.00

## 1. Wandmontage

Detailansicht	Schraube	Beschreibung
		<p>Winkelschiene mit Dübel und Schrauben in gewünschter Höhe (180cm – 190cm) direkt an die Wand montieren. Anfangs der Schiene je 2 Schrauben, danach ca. je 30cm eine Schraube geben.</p>

## 2. Deckenmontage

Bild	Detailansicht	Schraube	Beschreibung
			<p>1. <b>Bolzen-Anker</b> zur Befestigung der Konsole an der Decke oder Wand</p>
			<p>2. Eventuell <b>Verlängerung</b> an Deckenträger befestigen. Um gewünschte Höhe zwischen 180cm und 190cm einzustellen</p>
			<p>3. Winkelschiene an Konsole oder Verlängerung befestigen</p>

## Detailansicht


## Beschreibung



Die schwarzen **PVC-Seilrollen** sind im gewünschten Abstand zu befestigen (auf Wunsch bereits vormontiert).



Pro Wäscheleinsystem werden zwei **Seilspanner** montiert (auf Wunsch bereits vormontiert). Somit können die Leinen bei Bedarf einfach nachgespannt werden.



Sobald die Winkelschienen montiert sind, kann das plastifizierte 4mm Wäscheil beim Seilspanner einfach eingehängt und über die Seilrollen geführt werden.